

Инструкция к калькулятору

Возможности калькулятора.

Данный калькулятор предназначен для сравнения получаемых экономических результатов при осуществлении различных вариантов предпринимательской деятельности в Республике Беларусь.

Он позволяет пользователю самостоятельно моделировать сценарии хозяйственной деятельности путем ввода различных исходных данных.

Применяемая модель финансовых расчетов является упрощенной.

Калькулятор позволяет увидеть общую картину различных вариантов ведения бизнеса и не учитывает все факторы, влияющие на результат.

При расчетах учитываются виды и ставки налогов, а также режимы налогообложения по состоянию на 01 октября 2010 года.

Внешний вид калькулятора. Вкладка «Важно».

Внешний вид калькулятора представлен на рис. 1.

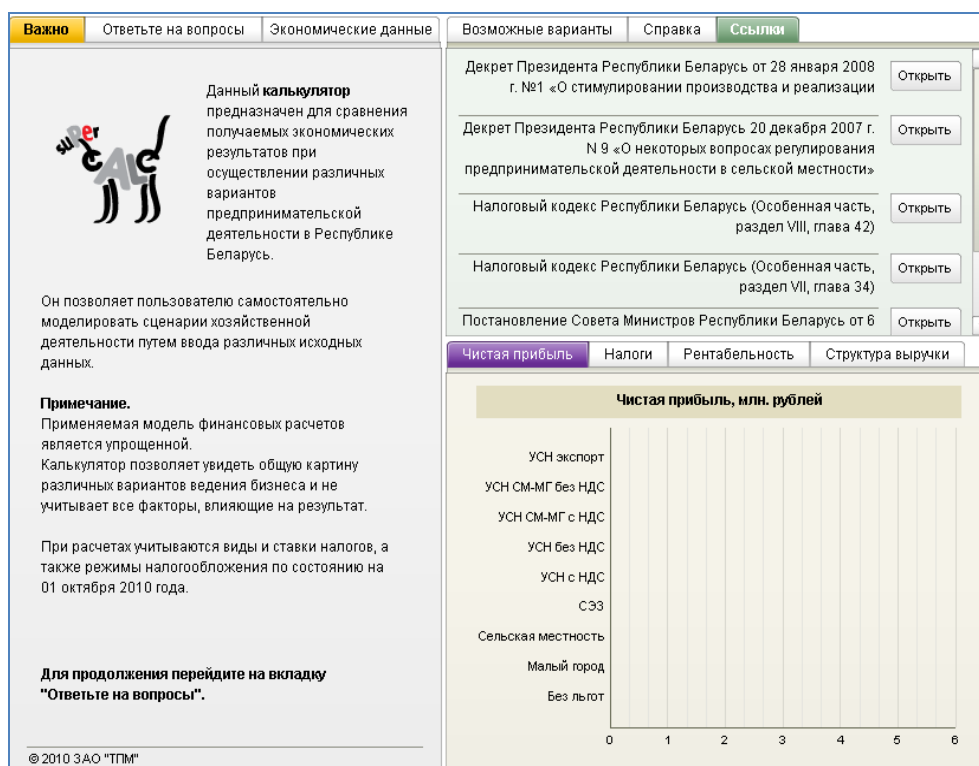


Рис. 1. Внешний вид калькулятора. Вкладка «Важно».

Калькулятор состоит из десяти различных вкладок. Последовательность работы с калькулятором состоит из установки параметров расчета на каждой вкладке и отображении результатов расчетов на цветной диаграмме. Первая вкладка носит информационный характер. Для дальнейшей работы необходимо перейти на вторую вкладку «Ответьте на вопросы».

Вкладка «Ответьте на вопросы».

На данной вкладке Вам будет предложено шесть вопросов. Для определения возможности Вашей работы при различных правовых условиях ответьте «Да» или «Нет» на данные вопросы.

Важно **Ответьте на вопросы** Экономические данные

1. Ваш объем инвестиций в реализацию проекта составляет сумму, эквивалентную не менее 1 млн. евро?
 Да Нет

2. Ваше производство ориентировано на экспорт, либо импортозамещение? (Смотрите [Постановление Совета Министров Республики Беларусь от 6 марта 2010 г. № 315 «Об утверждении перечня импортозамещающих товаров, производимых резидентами свободных экономических зон и поставляемых на внутренний рынок республики»](#)).
 Да Нет

3. Численность работников в среднем за период, человек
 до 15
 от 16 до 100
 свыше 100

4. Размер валовой выручки составляет, млн. рублей:
 не более 1 090
 не более 3 815
 свыше 3 815

5. Ваша деятельность включает:
 производство подакцизных товаров;
 производство и (или) реализацию ювелирных изделий из драгоценных металлов и (или)

Возможные варианты Справка Ссылки

- Декрет Президента Республики Беларусь от 28 января 2008 г. №1 «О стимулировании производства и реализации»
- Декрет Президента Республики Беларусь 20 декабря 2007 г. N 9 «О некоторых вопросах регулирования предпринимательской деятельности в сельской местности»
- Налоговый кодекс Республики Беларусь (Особенная часть, раздел VIII, глава 42)
- Налоговый кодекс Республики Беларусь (Особенная часть, раздел VII, глава 34)
- Постановление Совета Министров Республики Беларусь от 6

Чистая прибыль | Налоги | Рентабельность | Структура выручки

Чистая прибыль, млн. рублей

УСН экспорт	1 200
УСН СМ-МГ без НДС	1 200
УСН СМ-МГ с НДС	1 200
УСН без НДС	1 200
УСН с НДС	1 200
СЭЗ	1 200
Сельская местность	1 200
Малый город	1 200
Без льгот	1 200

Рис. 2. Внешний вид калькулятора. Вкладка «Ответьте на вопросы».

Вкладка «Экономические данные».

Во вкладке «Экономические данные» можно с помощью бегунка на горизонтальной шкале или в окошке под шкалой установить необходимые данные по **выручке от реализации продукции**. Ввести необходимые данные по **персоналу**, а именно: количество и зарплату руководителей, специалистов, рабочих. Аналогично заполняете данные по **затратам на производство и реализацию продукции, остаточной стоимости зданий и сооружений на начало года, земельному, экологическому налогам, отчислениям в инновационный фонд**. На основании этих данных происходит расчет показателей, которые выводятся в правом нижнем углу на диаграмме. При изменении данных во вкладках очевидны изменения диаграммы.

Важно Ответьте на вопросы **Экономические данные** Возможные варианты Справка Ссылки

Выручка от реализации продукции, всего в год
3 120 млн. руб.

Персонал - Категория / Количество / Зарплата, в месяц

Руководители	1	1 800 000 руб.
Специалисты	10	1 200 000 руб.
Рабочие	30	1 000 000 руб.

Внимание! Общее количество персонала: 41 человек, при выбранном ограничении в 100 человек.

Затраты на производство и реализацию продукции, в год*
500 млн. руб. * за вычетом расходов на оплату труда и налогов, относимых на себестоимость

Затраты на производство и реализацию продукции (без налогов) составляют: 1 026 млн. руб.

Остаточная стоимость зданий и сооружений на начало года
1 377 млн. руб.

Земельный налог, в год
100 млн. руб.

Экологический налог, в год
5 млн. руб.

Отчисления в инновационный фонд, в год
6 млн. руб.

Исходя из ваших ответов, вы можете рассмотреть следующие варианты ведения предпринимательской деятельности:

- Базовый вариант** - осуществление деятельности в обычных правовых условиях **без льгот и преференций**.
- Сельская местность** - одновременное осуществление деятельности в сельской местности и за ее пределами ([Декрет Президента Республики Беларусь 20 декабря 2007 г. N 9 «О некоторых вопросах регулирования предпринимательской деятельности в сельской местности»](#)).
- УСН с НДС** - упрощенная система налогообложения при использовании в качестве налоговой базы валовой выручки с уплатой НДС.

Чистая прибыль | Налоги | Рентабельность | Структура выручки

Чистая прибыль, млн. рублей

УСН экспорт	1 200
УСН СМ-МГ без НДС	1 200
УСН СМ-МГ с НДС	1 200
УСН без НДС	1 200
УСН с НДС	1 200
СЭЗ	1 200
Сельская местность	1 200
Малый город	1 200
Без льгот	1 200

Рис. 3. Внешний вид калькулятора. Вкладка «Экономические данные».

Вкладки «Возможные варианты», «Справка», «Ссылки».

Следующие три вкладки являются пояснительными. На вкладке «**Возможные варианты**» даются пояснения о возможных вариантах ведения предпринимательской деятельности, на вкладке «**Справка**» - разъяснения по сокращениям, которые представлены в правом нижнем углу на диаграмме. При переходе на шестую вкладку «**Ссылки**» вы можете перейти на интернет - портал www.pravo.by «Национального правового интернет-портала Республики Беларусь», где Вы можете ознакомиться с текстами нормативно - правовых документов. При отсутствии на компьютере пользователя подключения к сети Интернет доступ к текстам нормативно-правовых документов будет отсутствовать.

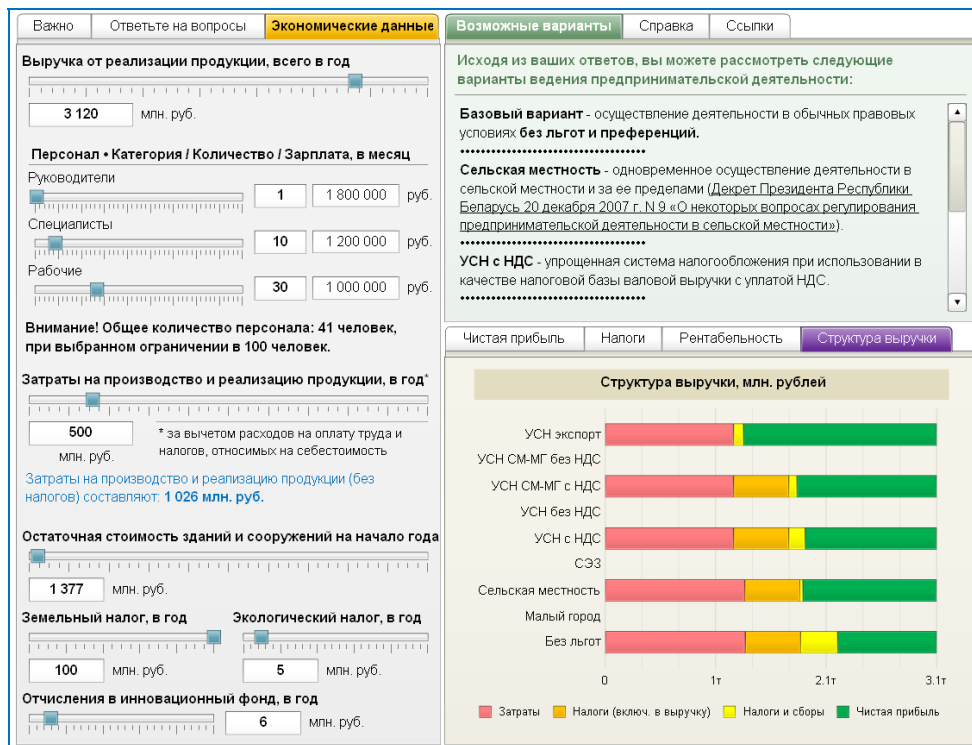


Рис. 4. Внешний вид калькулятора. Вкладка «Возможные варианты».

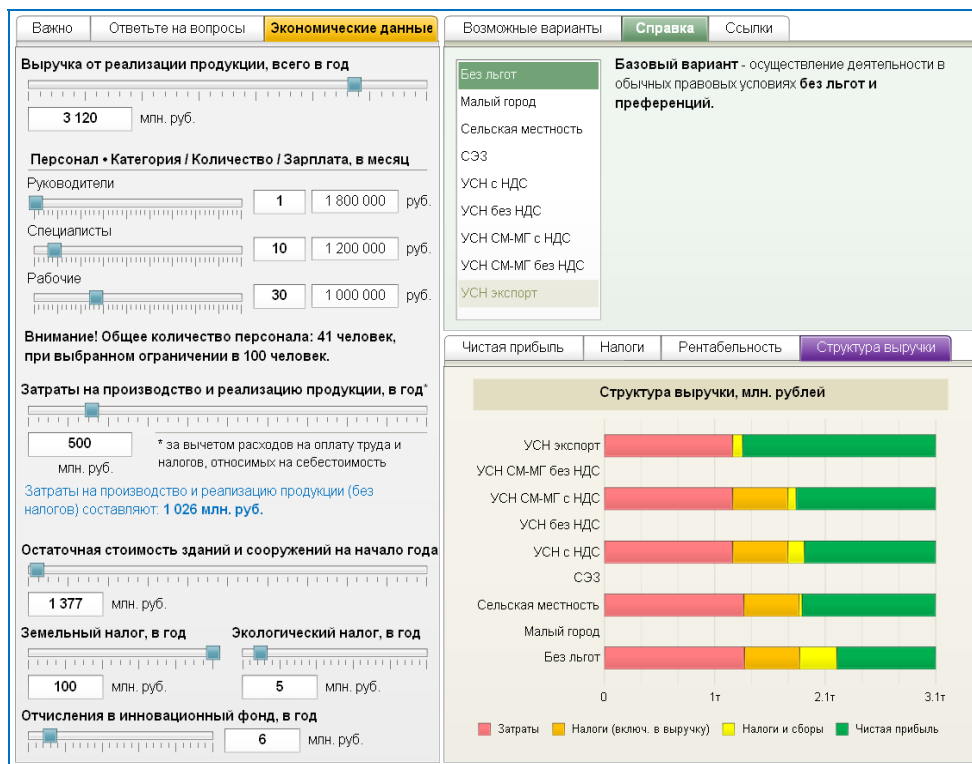


Рис. 5. Внешний вид калькулятора. Вкладка «Справка».

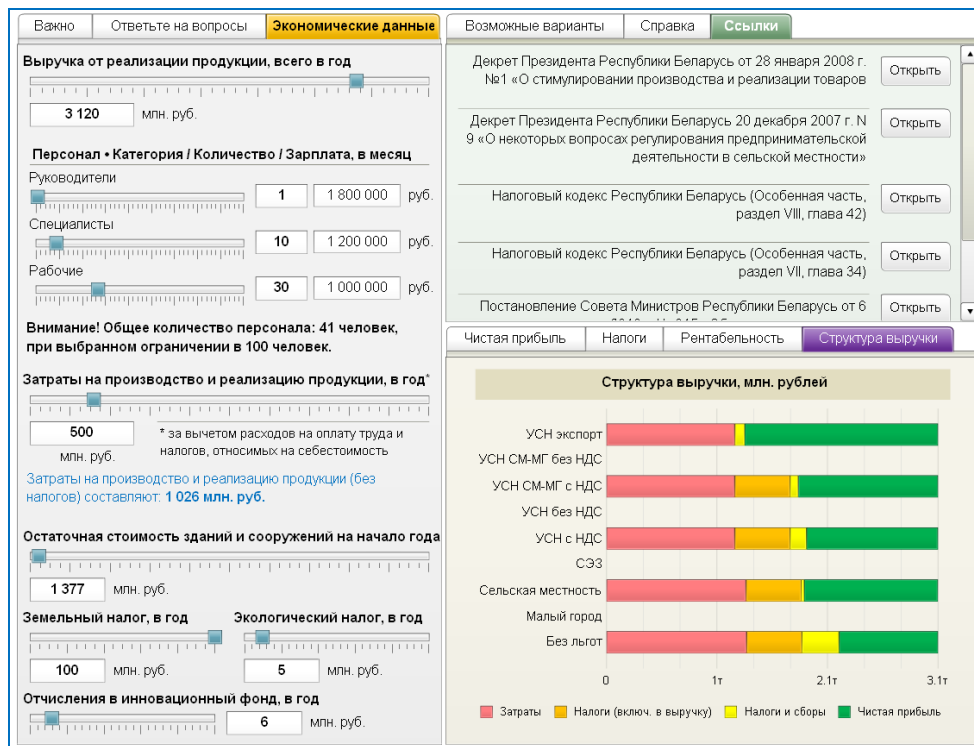


Рис. 6. Внешний вид калькулятора. Вкладка «Ссылки».

Вкладки «Чистая прибыль», «Налоги», «Рентабельность», «Структура выручки».

Последние четыре вкладки являются результативными. На них отображается результат вычислений ранее введенных исходных данных. Здесь можно увидеть, какими будут **чистая прибыль, налоги и рентабельность и структура выручки** при разных условиях налогообложения.

При наведении курсора на конкретный участок диаграммы всплывает информационное табло с указанием суммы дохода/расхода. Здесь можно увидеть какими будут Ваши затраты, налоги и чистая прибыль при разных правовых условиях.

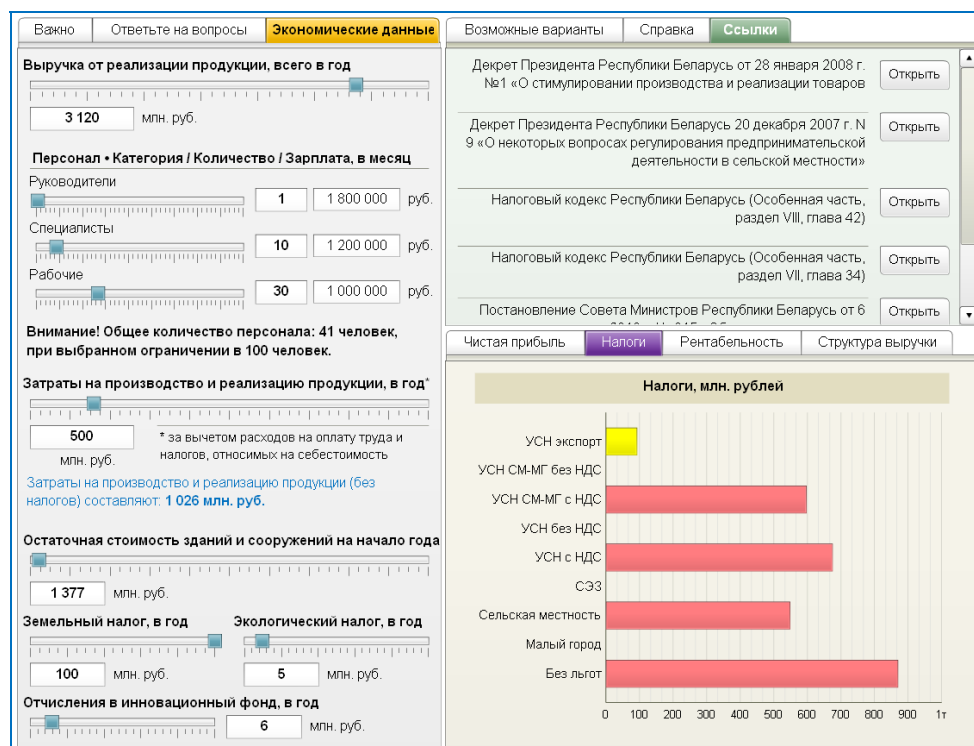


Рис. 7. Внешний вид калькулятора. Вкладка «Налоги».

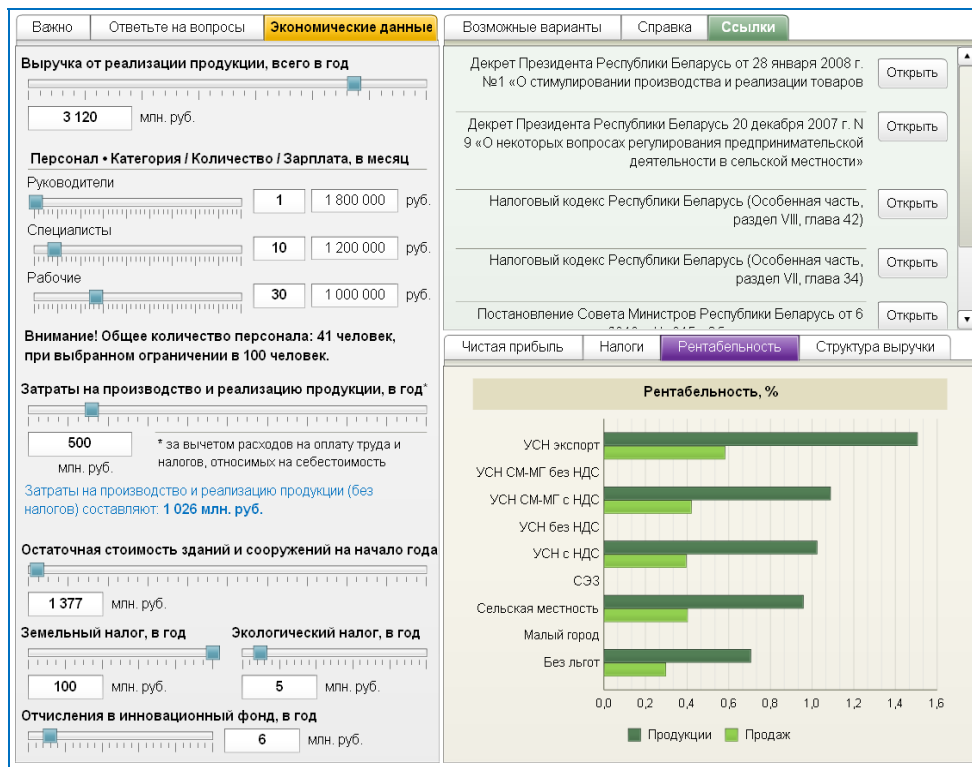


Рис. 8. Внешний вид калькулятора. Вкладка «Рентабельность».

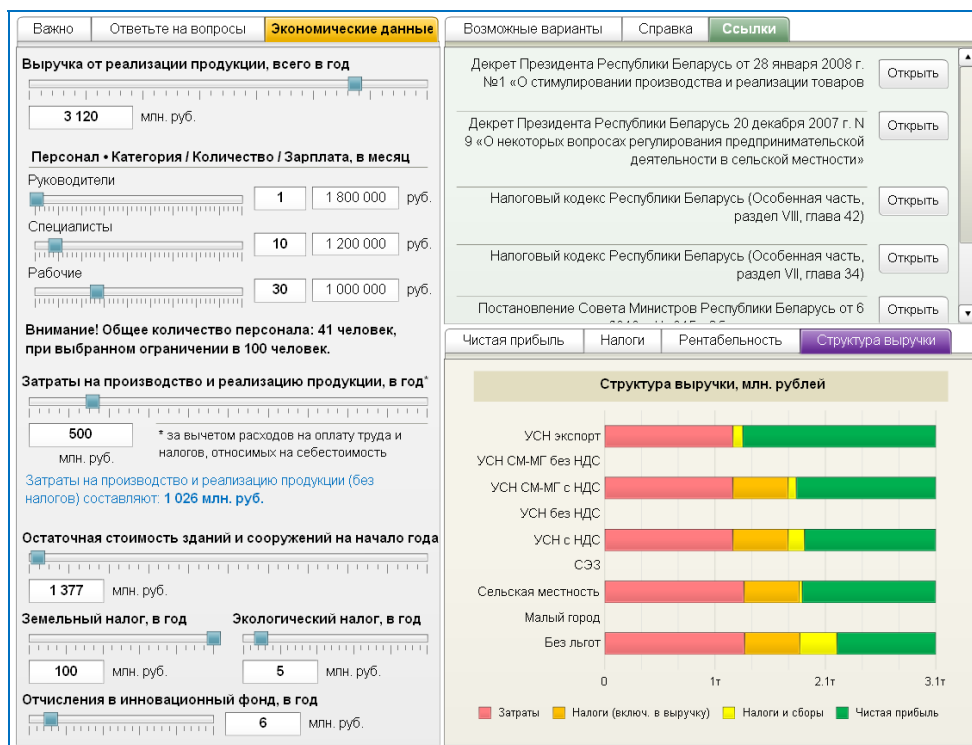


Рис. 9. Внешний вид калькулятора. Вкладка «Структура выручки».

Желаем Вам успеха в бизнесе и определении лучшего варианта его ведения!